

Ihr DS-Win-Proph – mit Ihren Patienten auf Kurs

Produktinformation

Um klar zu sehen, genügt ein Wechsel der Blickrichtung. – Antoine de Saint-Exupéry

Binden Sie Ihre Patienten durch eine erfolgreiche und verständliche Prophylaxe-Strategie an Ihre Praxis. Die Bereitschaft, gemeinsam mit Ihnen an Erfolgen zu arbeiten, wird kontinuierlich steigen.

Ihr DS-Win-Proph bildet alle Bereiche der Prophylaxe für Sie ab. Erfassen Sie notwendige Dokumentationen in einem System. Stellen Sie die prophylaxe-relevanten Befunde in einem gemeinsamen Reiter dar, um diese schnell zu überblicken und dem Patienten konkrete Hinweise zu geben.

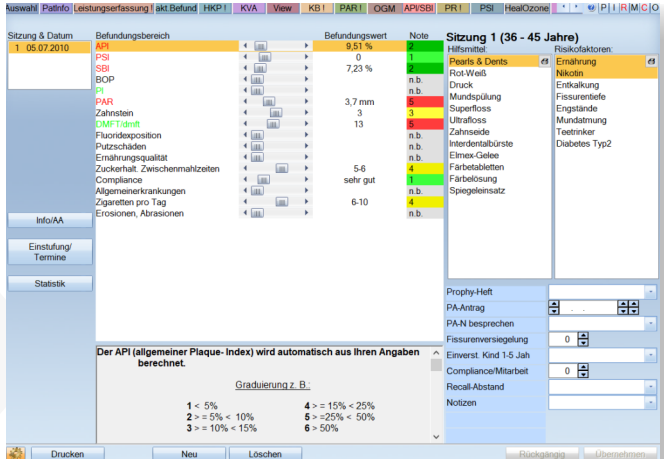
Der zentrale Punkt des DS-Win-Proph ist der Orale Gesundheits-Manager (OGM). In diesem verwalten Sie sämtliche Prophylaxe-Indizes übersichtlich und handlich.

Darüber hinaus erfassen Sie Ihre Daten komfortabel durch die verschiedenen Bereiche:

- ▲ API und SBI (Approximaler Plaque-Index und Sulkus-Blutungs-Index)
- ▲ BOB (Bleeding on brushing)
- ▲ BOP (Bleeding on probe)
- ▲ PSI (Parodontaler Screening Index)
- ▲ Digital ausfüllbarer ClinPro-Befundbogen
- ▲ Umfangreiche Dokumentation der DIAGnodent/HealOzone-Verfahren

Alles im Griff mit dem Oralen Gesundheits-Manager

Der Orale Gesundheits-Manager (OGM) verschafft Ihnen kinderleicht einen Überblick über die Mundgesundheit Ihrer Patienten. Lassen Sie sich die eingetragenen Messwerte auf Wunsch in Schulnoten auswerten und optisch in Ampelfarben hervorheben. Möglicher Handlungsbedarf und der Erfolg Ihrer Behandlungsmaßnahmen erschließen sich Ihnen sofort.



Befundungsbereich	Befundungswert	Note
API	9,51 %	2
PSI	0	1
SBI	7,23 %	2
BOP		n.b.
PI	3,7 mm	2
Zahnstein	3	3
DAMP-Tarnt	13	2
Fluoriddeposition		n.b.
Putzschäden		n.b.
Ernährungsqualität		n.b.
Zuckerhalt. Zwischenmahlzeiten	5,6	2
Compliance	sehr gut	1
Allgemeinerkrankungen		n.b.
Zigaretten pro Tag	6-10	4
Erosionen, Abrasionen		n.b.

Der API (allgemeiner Plaque- Index) wird automatisch aus Ihren Angaben berechnet.

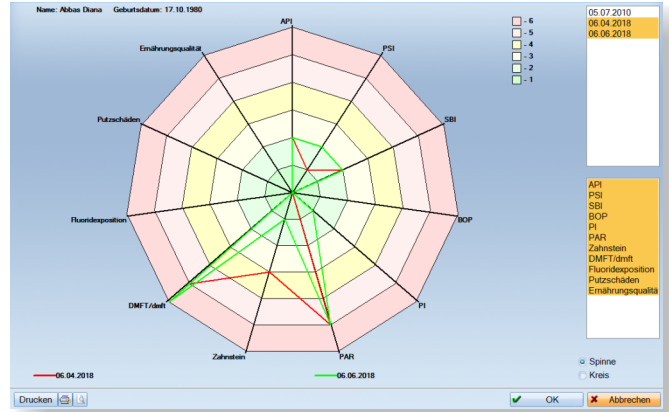
Graduierung z. B.:

1 < 5%	4 > = 15% < 25%
2 > = 5% < 10%	5 > = 25% < 50%
3 > = 10% < 15%	6 > 50%

Ihr DS-Win-Proph – mit Ihren Patienten auf Kurs

Auswertungen und Therapiepläne nach Maß

Nicht nur im OGM, auch in den anderen Indizes werden die grafisch dargestellten Statistiken Sie überzeugen. Überblicken Sie in wenigen Augenblicken Ihre Behandlungserfolge und Verbesserungspotentiale. Auch Ihre Patienten spornen Sie durch ein klar verständliches Schaubild an, engagiert zu bleiben.



Erstellen Sie im OGM Befundberichte und Prophylaxe-Therapievorschlage fur Ihre Patienten per Knopfdruck. Aus Ihren Eingaben und Messwerten ergibt sich fur den Patienten ein ubersichtlicher Plan, den Sie um eigene Empfehlungen erganzen.

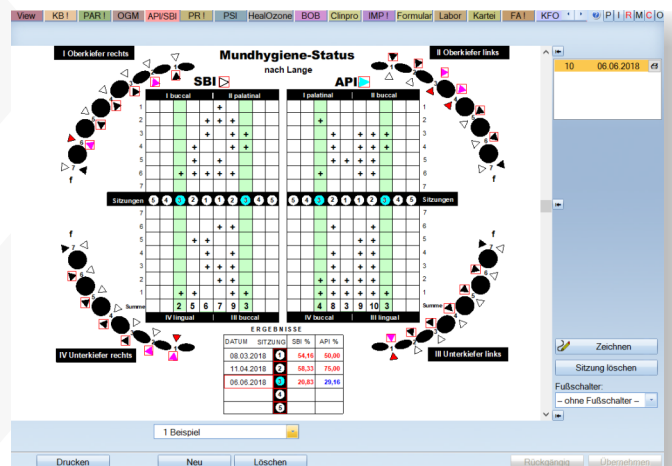
Befundbericht / Therapievorschlag/ Heil- und Kostenplan

Folgende Befunde wurden fur die Beurteilung des oralen Gesundheitszustandes festgehalten: Parodontitis-Screening(PSI), Ernahrungsqualitat, Fluoridexposition, Fehlende/kariose/gefullte Zahne(DMFT/dmft), Putzschaden, Sulkus-Blutungs-Index(SBI), Plaqueindex(API), Zahnstein, Allgemeinerkrankungen, Zigarettenkonsum reduzieren(Zigaretten pro Tag), Erosionen, Abrasionen

Bei den Befunden, die besonders relevant fur das Karies- bzw. Parodontitisrisiko sind, ergaben sich folgende Noten:
 Parodontitis-Screening(PSI): **Note 3**
 Ernahrungsqualitat: **Note 3**
 Fluoridexposition: **Note 2**
 Fehlende/kariose/gefullte Zahne(DMFT/dmft): **Note 1**
 Putzschaden: **Note 2**
 Sulkus-Blutungs-Index(SBI): **Note 1**
 Plaqueindex(API): **Note 1**
 Zahnstein: **Note 1**
 Allgemeinerkrankungen: **Note 1**
 Zigarettenkonsum reduzieren(Zigaretten pro Tag): **Note 5**
 Erosionen, Abrasionen: **Note 1**

In sicheren Gewassern: die Dokumentation von API und SBI

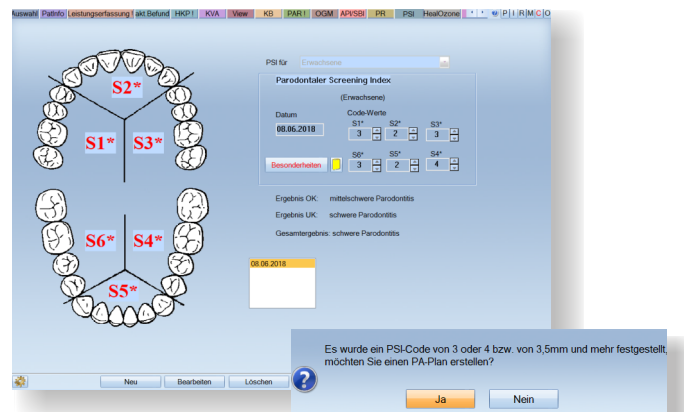
Erhalten Sie im API/SBI-Index einen schnellen und einfachen uberblick uber die Mundhygiene ihrer Patienten. Mit bis zu funf Messreihen protokollieren Sie im Originaldokument die Putzgewohnheiten Ihrer kleinen und groen Patienten – naturlich auch uber langere Zeitraume. Nutzen Sie schon einen Fuschalter fur die Erhebung der Werte? Binden Sie ihn unkompliziert uber das DS-Win-View an.



Ihr DS-Win-Proph – mit Ihren Patienten auf Kurs

Warum nicht einfach? Der PSI

Lassen Sie sich den PSI-Befund direkt bei der Erfassung der Gebühren-Positionen 04 bzw. 4005 in einem separaten Fenster öffnen. Sind die Werte entsprechend, wird Ihnen automatisch die Erstellung eines PA-Planes vorgeschlagen.



PI/SBI/BOP als Kompass für Ihre Patienten

Ergänzen Sie Ihre API/SBI-Werte um weitere, individuelle Eingaben. Dazu steht Ihnen der Plaque-index (PI) zur Verfügung.

Dokumentieren Sie Putzgewohnheiten und Plaque-Ablagerungen unterstützt durch die Indizes SBI und BOP.

Überzeugen Sie sich von der Hervorhebung durch Ampelfarben für die Messwerte – und nutzen Sie diese Darstellung unterstützend für Ihre Patientenaufklärung.

In der Kinderprophylaxe erstellen Sie individuelle, leicht verständliche Putzpläne und geben diese Ihren kleinen Patienten als Pflegeanleitung mit nach Hause.

