

**DS WIN**

# UPDATE AKTUELL 1/2026

Stand: März 2026

## **Pflicht- update**

Bitte spätestens vor  
dem ersten Arbeitstag  
im April einlesen

Sehr geehrtes Praxis-Team,

pünktlich zum Ende dieses Quartals stellen wir Ihnen die aktualisierte Version des DS-Win zur Verfügung. Wir arbeiten für Sie kontinuierlich an der Optimierung unserer Produkte, sodass wir auch in diesem Quartal eine Vielzahl an Verbesserungen realisiert haben.

Mit diesem Update wird beispielsweise in der PatInfo die geplante Versorgung eines Patienten automatisch in der Kartei angezeigt, sobald ein eHKP abgerechnet wurde, der Reiter „Versicherter“ wurde in der Patientenauswahl überarbeitet und um das neue Feld „Kooperationsvertragsnummer“ erweitert und zukünftig können Sie die Begründungen und Erläuterungen der Krankenkasse im HKP einsehen, sobald eine Rückmeldung von der Krankenkasse vorliegt.

Das General-Update 1/2026 enthält zudem neue Prüfmodule. Die Installation der Module ist Voraussetzung für einen reibungslosen Ablauf bei den Abrechnungen. Bitte lesen Sie es daher vor Ihrem ersten Arbeitstag im April 2026 ein.

Diese und weitere Inhalte des General-Updates stellen wir Ihnen auch in unserem kostenfreien Webinar „Neues im General-Update“ vor. Melden Sie sich gleich an: <https://www.dampsoft.de/webinare/>

Wir wünschen Ihnen viel Spaß beim Lesen des neuen Update Aktuell.

Ihr Dampsoft-Team

## Die wichtigsten Änderungen

### Neue Prüfmodule

Wir liefern Ihnen wie in jedem Quartal die aktuell gültigen Prüfmodule für die einzelnen Abrechnungen mit aus. Nur wenn Sie die neuen Prüfmodule eingesehen haben, können Sie Ihre Abrechnungen korrekt durchführen.

Seite 5

### eRezepte für Patienten der Heilfürsorge Bundespolizei (BPOL)

Ab sofort können die Rezepte für Patienten der Heilfürsorge Bundespolizei (BPOL) elektronisch verschrieben werden. Für das Ausstellen der eRezepte gelten dieselben Regeln wie für Kassenpatienten.

Seite 6

### PatInfo: Geplante Versorgung wird nach Abrechnung angezeigt

Mit diesem Update wird die geplante Versorgung eines Patienten automatisch in der Kartei angezeigt, sobald ein eHKP abgerechnet wurde.

Seite 7

### Patientenauswahl: Neues Feld im Reiter „Versicherter“

Der Reiter „Versicherter“ wurde in der Patientenauswahl überarbeitet und um das neue Feld „Kooperationsvertragsnummer“ erweitert. Die Anpassung ermöglicht es, die Kooperationsvertragsnummer einzusehen.

Seite 8

## Die wichtigsten Änderungen 2/2

### eHKP: Rückmeldung der Krankenkasse einsehen

Zukünftig können Sie die Begründungen und Erläuterungen der Krankenkasse im HKP einsehen, sobald eine Rückmeldung von der Krankenkasse vorliegt.

Seite 14

### DS-Win-Termin: Neue Pastellfarben für Terminbücher

Im Terminbuch stehen zukünftig neue Pastellfarben für die Optionen „Schichten“, „Spezielle Tage“ und „Behandlungsarten“ zur Verfügung.

Seite 16

1.	Gesetzliche / technische Änderungen		5
1.1	Prüfmodule	<b>WICHTIG</b>	5
1.2	eRezepte für Patienten der Heilfürsorge Bundespolizei (BPOL)	<b>WICHTIG</b>	6
1.3	KZV Berlin/KZV Brandenburg: Röntgendiagnostik bestätigen		6
2.	Patient		7
2.1	PatInfo: Geplante Versorgung wird nach Abrechnung angezeigt	<b>WICHTIG</b>	7
2.2	Patientenauswahl: Neues Feld im Reiter „Versicherter“	<b>WICHTIG</b>	8
2.3	PAR: Automatische Kassenrechnungsmarkierung		9
3.	Formulare		10
3.1	DZR-Abrechnungsbüro: Ort und Datum werden ausgegeben		10
3.2	Abrechnungsbüro Health AG: Neue EVE ab 14.03.2026		11
3.3	KZV-Berlin: Begleitblatt KFO-Gutachten		12
4.	e-health		13
4.1	Allgemeine Informationen zu e-health		13
4.2	eHKP: Rückmeldung der Krankenkasse einsehen	<b>WICHTIG</b>	14
4.3	ePAR: Behandlungsenddatum bei Genehmigungen setzen		15
5.	Erweiterungen		16
5.1	DS-Win-Termin: Neue Pastellfarben für Terminbücher	<b>WICHTIG</b>	16
5.2	DS-Win-MED: Abgleich mit dem ärztlichen Krankenkassenverzeichnis		17

# 1. Gesetzliche / technische Änderungen

## 1.1 Prüfmodule


WICHTIG

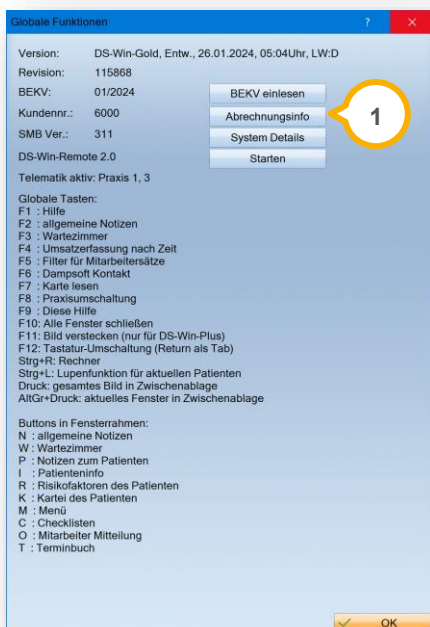
Damit Sie Ihre Abrechnungen korrekt einreichen können, liefern wir Ihnen wie in jedem Quartal die aktuell gültigen Prüfmodule für die einzelnen Abrechnungen mit aus.

Hier erhalten Sie eine Übersicht der aktuell gültigen Prüfmodule:

- KB-Dateiabrechnung: Prüfmodulversion 6.1, einzusetzen ab dem 01.04.2026
- PAR-Dateiabrechnung: Prüfmodulversion 5.5, einzusetzen ab dem 01.04.2026
- KCH-Dateiabrechnung: Prüfmodulversion 6.6, einzusetzen ab dem 01.04.2026
- KFO-Dateiabrechnung: Prüfmodulversion 6.9, einzusetzen ab dem 01.04.2026
- ZE-Dateiabrechnung: Prüfmodulversion 7.5, einzusetzen ab dem 01.04.2026
- Aktualisierung des Sendemoduls 3.4, einzusetzen ab dem 01.04.2026
- Ärztliche Dateiabrechnung für MKG-Chirurgen: Paket 2026.2.0 Kernel core-4.2.39, Kryptomodul V1.44.0

Diese Anpassung erfolgt automatisch mit dem Update — Sie müssen dafür nichts weiter tun.

**Tipp:** Im DS-Win erhalten Sie jederzeit eine praktische Übersicht der aktuell enthaltenen Prüfmodule. Aktuelle Prüfmodule werden angezeigt, sobald diese gültig sind. Die Prüfmodule finden Sie im Hauptmenü unter „Abrechnung/Info“ oder über die Funktionstaste F9 auf Ihrer Tastatur. Klicken Sie auf die >>Abrechnungsinfo<< .



## 1.2 eRezepte für Patienten der Heilfürsorge Bundespolizei (BPOL)

**WICHTIG**

Ab sofort können die Rezepte für Patienten der Heilfürsorge Bundespolizei (BPOL) elektronisch verschrieben werden. Für das Ausstellen der eRezepte gelten dieselben Regeln wie für Kassenpatienten.

Voraussetzung ist die elektronische Gesundheitskarte (eGK), die für Patienten der Heilfürsorge Bundespolizei (BPOL) seit April 2025 verfügbar ist.

**Tipp:** Mit der Heilfürsorgekarte kann das eRezept nicht ausgestellt werden.

## 1.3 KZV Berlin/KZV Brandenburg: Röntgendiagnostik bestätigen

Zur Bestätigung gegenüber der KZV kann zukünftig angegeben werden, dass eine ausreichende Röntgendiagnostik durchgeführt wurde. Wenn Sie die Auswahl setzen, wird die Information automatisch in der PAR-Monatsabrechnung an die KZV übergeben.

Öffnen Sie den gewünschten Patienten.

The screenshot displays the 'PAR' (Parodontalstatus) form in the DAMPSOFT software. The interface is divided into several sections: a menu bar at the top with 'Auswahl' selected, a patient information header, a grid for recording periodontal status, a dental X-ray image, and a bottom panel with various settings and buttons. Three yellow circles with numbers 1, 2, and 3 highlight specific elements: 1 points to the 'PAR' menu item, 2 points to the 'ausreichende Röntgendiagnostik' checkbox, and 3 points to the 'Übernehmen' button.

Wechseln Sie in den Reiter „PAR“ ①.

Setzen Sie die Auswahl bei „ausreichende Röntgendiagnostik“ ②.

Speichern Sie die Angabe mit >>Übernehmen<< ③.

## 2. Patient

### 2.1 PatInfo: Geplante Versorgung wird nach Abrechnung angezeigt

**WICHTIG**

Mit diesem Update wird die geplante Versorgung eines Patienten automatisch in der Kartei angezeigt, sobald ein eHKP abgerechnet wurde.

Wählen Sie den gewünschten Patienten aus und wechseln Sie in den Reiter „HKP“ ①.

Befund Nr.1	Zahn/Gebiet	Anz.	3	Betrag	Euro	Ct
1.1	37	1	1	229,25		
2.1	17-15, 3,6-3,4, 42,4,4	3	3	1589,91		
2.7	15, 3,4, 42, 44, 43	5	5	385,60		
vorläufige Summe				2204,76		

Wählen Sie die geplante Versorgung aus der Liste ②.

Sobald ein HKP mit einer geplanten Versorgung abgerechnet wurde, wird der Zusatz für die geplante Versorgung in der Kartei angezeigt ③:

Kartei-Information (Datum, Leistungen, Begründungen, Kommentare, usw.)

Datum	Leistungen	Begründungen, Kommentare, usw.
30.09.10	Abrechnungsschein Mitglied	01.07.2010 bis 30.09.2010 Techniker Krankenkasse-SH
01.12.25	eHKP-Antrag erzeugt, Antrags-Nr.	0265024002517E213000004150143
01.12.25	eHKP abgerechnet Nr.	1 (Implantatversorgung)
31.12.25	Ersatznachweis, Wirkungsd.	01.12.2025 bis 31.12.2025 Techniker Krankenkasse-SH





## 3. Formulare

### 3.1 DZR-Abrechnungsbüro: Ort und Datum werden ausgegeben

Mit diesem Update werden der Ort der Praxis und das aktuelle Datum automatisch in der Einverständniserklärung (EVE) eingetragen. Der Ort wird dazu aus dem Praxisstempel übernommen.

**Tipp:** Beachten Sie, dass fremdsprachige Formulare ausschließlich über die Patientenauswahl im Reiter „DZR“ aufgerufen werden können.

Folgen Sie dem Pfad „Formulare/Zahnärztliche Formulare/Einverständnis Abr. Büro“.

Alternativ öffnen Sie den gewünschten Patienten über die Patientenauswahl und wechseln in den Reiter „DZR“.

Einverständniserklärung, Praxis 1

Frage Name und Adresse der Auskunfter mit  
» Abtretung der sich aus allen Behandlungen ergebenden Forderungen an DZR.  
» im Rahmen der Refinanzierung erfolgenden Weiterabtretung der Forderungen durch DZR an die Deutsche Apotheker- und Ärztebank e.G., Düsseldorf (apoBank).

Ich wurde darüber aufgeklärt, dass DZR die Leistungen meiner Praxis mir, meiner Krankenkasse (bei vereinbarter Direktabrechnung) oder dem zuständigen Kostenträger (Leistungen der gesetzl. Unfallversicherung)

Dies ist die Abrechnung, Prüfung und Geltendmachung der Forderungen erforderlich ist; auch zugunsten der apoBank.

Diese Zustimmung kann jederzeit – allerdings nur mit Wirkung für die Zukunft – widerrufen werden. Der Widerruf ist entweder gegenüber der Praxis oder DZR zu erklären.

Umseitige Informationen zur Rechnung und zum Datenschutz habe ich zur Kenntnis genommen. Eine Kopie dieser Einverständniserklärung habe ich erhalten.

Ort / Datum  
**Damp, den 08.12.2025**

Unterschrift Patient/-in bzw. gesetzl. Vertreter/-in\*  
und ggf. abweichende/-r Rechnungsempfänger/-in  
\* bei Personen unter 18 Jahren / Geschäftsunfähigen / beschränkt Geschäftsfähigen

**Wolfram Greifenberg  
Zahnarzt  
Vogelsang 1  
24351 Damp  
Tel: 04352/917025  
Fax: 04352/1620**

Praxisstempel

DZR Deutsches Zahnärztliches Rechenzentrum GmbH  
Marienstraße 10 | 70178 Stuttgart

Original zur Ablage in Karteikarte

Auftrag DZR (2024) 1 Greifenberg ausgeben OK Abbrechen

Wählen Sie aus der Auswahlliste ① die Option „DZR (2024)“.

Ort und Datum werden automatisch im Bereich ② angezeigt.

**Tipp:** Sie können das Datum manuell ändern.

## 3.2 Abrechnungsbüro Health AG: Neue EVE ab 14.03.2026

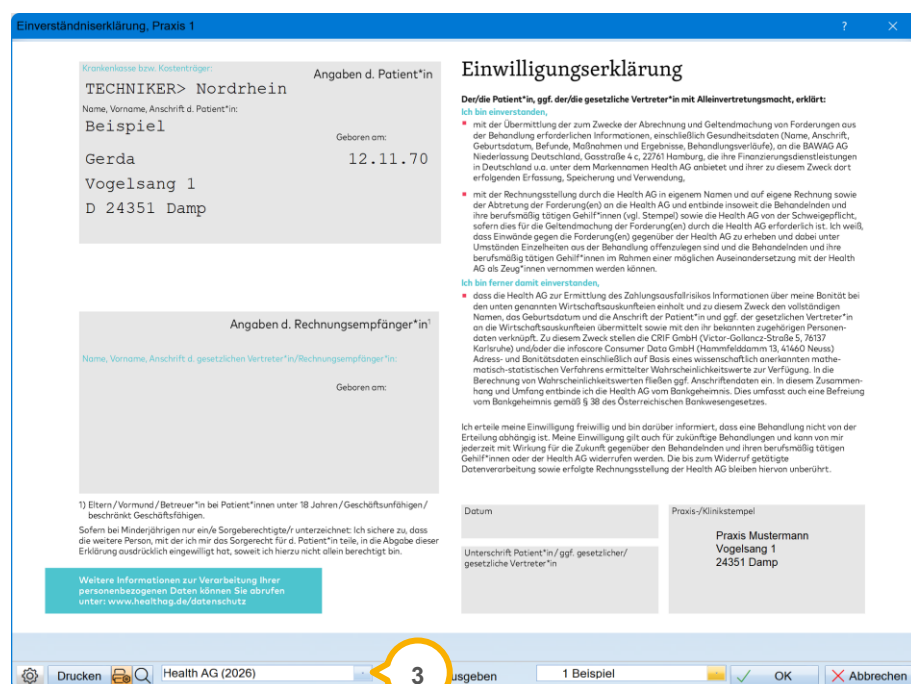
Ab dem **14.03.2026** ist eine neue Einverständniserklärung für die Health AG gültig.

Öffnen Sie den gewünschten Patienten über die Patientenauswahl.

Wechseln Sie in den Reiter „Formular“ ①.



Klicken Sie auf >>Einverständnis Abr. Büro<< ②.



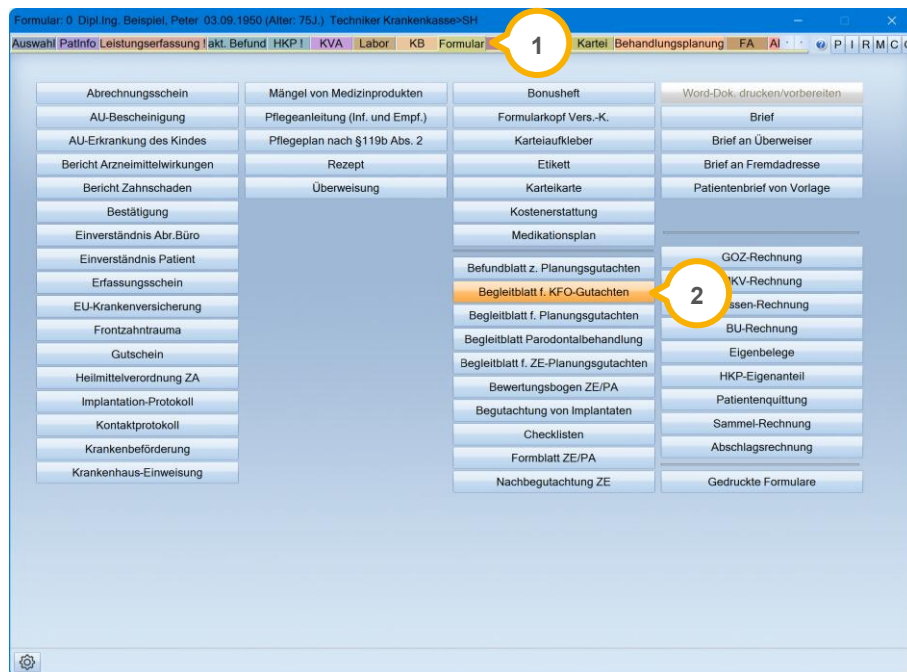
Wählen Sie aus der Auswahlliste die Option „Health AG (2026)“ ③.

### 3.3 KZV-Berlin: Begleitblatt KFO-Gutachten

Das neue Formular der KZV Berlin „Begleitblatt für KFO-Gutachten“ wurde hinzugefügt.

Öffnen Sie den gewünschten Patienten über die Patientenauswahl.

Wechseln Sie in den Reiter „Formular“ ①.



Klicken Sie auf >>Begleitblatt f. KFO-Gutachten<< ②.

Das Formular wird geöffnet:

**Krankenkasse bzw. Kostentragender**  
Techniker Krankenkasse>SH  
Name, Vorname des Versicherten  
Beispiel  
Dipl.Ing. Peter geb. am 03.09.50  
Vogelsang 1  
D 99990 Musterstadt 12/25

Kostentragerkennung 1377508 Versicherten-Nr. 21356435 Status 1000700  
Abrechnungs-Nr. 036002400 Zahnarz-Nr. 9999999991 Datum 18.12.25

0 0 2 4 0 0 KZV-SH  
Dr. Wolfram Greifenberg  
Zahnarzt  
Vogelsang 1  
24351 Damp  
Tel.04352/917025

Abrechnungsstempel der  
Behandlerin/des Behandlers

**KASSENZAHNÄRZTLICHE  
VEREINIGUNG BERLIN**

**BEGLEITBLATT KFO - GUTACHTEN**

*Antragsdatum	*Behandlungsplan	*Verlängerung	*Therapieänderung		*Einzelne Gebührenposition	
	<input type="checkbox"/>	<input type="checkbox"/>				
			*Behandler(in)		Gutachter(in)	
			Ja	Nein	Ja	Nein
1. Auswertbare Modelle vorhanden						
1.1 aus Scan erstellte Modelle						
2. Auswertbare Zahnrontgenaufnahmen (OPTG) vorhanden						
2.1 aus DVT herausgerechnetes OPG						
3. Auswertbare Fernrontgenaufnahmen (FRS) vorhanden						
3.1 aus DVT herausgerechnetes FRS						

1 Greifenberg

Drucken OK Abbrechen

## 4. e-health

### 4.1 Allgemeine Informationen zu e-health

Allgemeine Informationen zu e-health erhalten Sie über folgende Informationsseiten:

<https://www.dampsoft.de/service/e-health/>

<https://www.dampsoft.de/produkte/produkterweiterungen/telematikinfrastruktur/>

Zusätzlich haben wir für Sie ein Informationsvideo erstellt:

<https://www.youtube.com/watch?v=mXZtzWI8nuA&feature=youtu.be>

Sollten Sie einen eHBA benötigen, können Sie diesen komfortabel über unsere Homepage bei unserem Partner SHC+CARE bestellen:

<https://shc-care.de/produkte/heilberufsausweis-ehba/224/dampsoft2021>

---

#### **Hinweis!**

Entnehmen Sie die detaillierten Voraussetzungen und Handlungsanweisungen aus der Anleitung für die e-health-Anwendungen auf unserer Website unter:

<https://www.dampsoft.de/wp-content/uploads/2021/04/dampsoft-anleitung-e-health-1.0.pdf>

---

Im Folgenden erhalten Sie eine Übersicht über die Neuerungen.

## 4.2 eHKP: Rückmeldung der Krankenkasse einsehen

**WICHTIG**

Zukünftig können Sie die Begründungen und Erläuterungen der Krankenkasse im HKP einsehen, sobald eine Rückmeldung von der Krankenkasse vorliegt.

Öffnen Sie den gewünschten Patienten und wechseln Sie in den Reiter „HKP“ ①.

The screenshot shows the 'HKP' (Health Insurance Plan) interface for a patient named Peter (DOB: 03.09.1950). The interface includes a navigation bar with tabs like 'Auswahl', 'PatInfo', 'Leistungserfassung', 'KFO', 'akt. Befund', 'HKP', 'Formular', 'View', 'PAR', 'Kartei', and 'Behandlung'. A table with columns 'TP', 'R', 'B', 'K', 'M', 'C', 'O' is visible. Below the table, there are sections for 'II. Befunde für Festzuschüsse', 'IV. Zuschussfestsetzung', 'III. Kostenplanung', and 'V. Rechnungsbeträge'. A red 'X' is drawn over the 'IV. Zuschussfestsetzung' and 'V. Rechnungsbeträge' sections. A yellow circle with the number '1' highlights the 'HKP' tab in the navigation bar. At the bottom, a status bar shows 'eHKP wurde abgelehnt' with a yellow circle and the number '2' next to it. A tooltip is visible at the bottom left, providing details about the application number and dates.

Fahren Sie mit der Maus über die Schaltfläche ②, ohne zu klicken.

**Tipp:** Die Schaltfläche passt sich je nach Status (abgelehnt/genehmigt/korrigiert) automatisch an.

Im Tooltip wird die Rückmeldung der Krankenkasse angezeigt.

### 4.3 ePAR: Behandlungsenddatum bei Genehmigungen setzen

Wenn Sie eine Genehmigung mit einem Enddatum des Leistungsanspruchs erhalten, können Sie das Datum für das Behandlungsende setzen. Sie erhalten dazu eine Abfrage bei der Verarbeitung der Genehmigung.

**Tipp:** Wenn daraufhin ein Krankenkassenwechsel erfolgt, erhalten Sie im Reiter „PAR“ eine Abfrage, ob Sie das Behandlungsenddatum entfernen möchten. Andernfalls kann keine Mitteilung über den Krankenkassenwechsel erstellt werden. Nachdem das Datum entfernt wurde, wird die Schaltfläche >>Kassenwechsel<< wieder rot und der Krankenkassenwechsel kann wie gewohnt mitgeteilt werden.

## 5.1 DS-Win-Termin: Neue Pastellfarben für Terminbücher

**WICHTIG**

Im Terminbuch stehen zukünftig neue Pastellfarben für folgende Optionen zur Verfügung:

- „Schichten“
- „Spezielle Tage“
- „Behandlungsarten“

Um eine der neuen Farben zu verwenden, öffnen Sie das DS-Win-Termin und wechseln Sie in die „Optionen“.

Wählen Sie den gewünschten Bereich, z. B. „Schichtbetrieb“.

The screenshot shows a software dialog box titled "Schichtwechsel, 1: Greifenberg (WG)". It features a list of shifts with columns for "Nr.", "Bezeichnung", and "Anzahl". The first entry is "1 Schicht 1" with an amount of "1". Below the list are buttons for "Hinzufügen" and "Löschen". To the right, there is a "Farbe" dropdown menu currently set to "pastellrot". Below this is a table with columns for "Tag", "von", "bis", "Mittag", and "Pause", showing a weekly schedule. At the bottom, there is a "Zeiträume" section with a table for "gültig ab" and "Schicht-Folge". The "OK" button at the bottom right is highlighted with a yellow circle and the number 3.

Wählen Sie die Schicht aus der Liste ①.

Wählen Sie bei „Farbe“ ② die gewünschte Pastellfarbe.

Speichern Sie die neue Farbe mit >>OK<< ③.

## 5.2 DS-Win-MED: Abgleich mit dem ärztlichen Krankenkassenverzeichnis

Das DS-Win-MED wurde um eine neue Funktion der Kassenärztlichen Bundesvereinigung (KBV) erweitert. Das ärztliche Krankenkassenverzeichnis wurde angepasst, sodass Sie ab sofort einen Abgleich der Adressdaten mit der Kostenträger-Stammdatei der KBV (SDTK) durchführen können.

Folgen Sie im DS-Win dem Pfad „Verwaltung/Sonst. Verzeichnisse/Arztkassenverzeichnis“.

VKNR	IK	Suchname	Kassenname	Ort
01101	101317004	AOK NORDWEST Bereich Schleswig-Holstei	AOK NORDWEST Bereich Schleswig-Holst.	24145 Kiel
01251	101308719	LKK Schleswig-Holstein u. Hamburg	Landwirtschaftliche Krankenkasse (LKK)	24143 Kiel
01310	101300129	IKK - Die Innovationskasse	IKK - Die Innovationskasse	23558 Lübeck
01311	101300130	IKK-Direkt	IKK-Direkt	24114 Kiel
01401	101392380	BKK Ahlmann	Betriebskrankenkasse Ahlmann	24782 Büdelsdorf
01401	101320270	BKK Ahlmann	Betriebskrankenkasse Ahlmann	24782 Büdelsdorf
01402	101392222	BKK Securita	Securita BKK	20039 Hamburg
01402	101320032	BKK Securita	Securita BKK	20039 Hamburg
01402	101392164	BKK Securita	Securita BKK	20039 Hamburg
01404	101320236	BKK Alsen-Breitelburg	Betriebskrankenkasse Alsen AG	25566 Lagerdorf
01407	101320214	BKK DEA Mineralöl	Betriebskrankenkasse DEA Mineralöl AG	25770 Heide
01411	101320247	BKK StadtLübeck	BKK Hansenstadt Lübeck	23558 Lübeck
01416	101320269	BKK SchleswAG	Betriebskrankenkasse Schleswag AG	24769 Rendsburg
01417	101320043	Betriebskrankenkasse S-H	Betriebskrankenkasse S-H	25348 Glückstadt
01417	101392368	Betriebskrankenkasse S-H	Betriebskrankenkasse S-H	25348 Glückstadt
01418	101320338	BKK Dräger	Betriebskrankenkasse Dräger	23558 Lübeck
01419	101392518	BKK Gruner und Jahr	Betriebskrankenkasse Gruner + Jahr	25524 Itzehoe

Suchausdruck:

VKNR:  Gültig von:  -  F->

Insitut.-Kennz.:  Gültig von:  -

Kassenname:

Suchname:

Adresse:

PLZ/Ort:

Postfach:

Postfach PLZ/Ort:

Ortssuchnamen:

Abgleich mit SDTK

Gruppe:

Untergruppe:

Geb. ord.:

Abtrat:

Buttons: Neu, OK, Abbrechen, Rückgängig, Übernehmen

Die Anpassungen der Adressdaten im ärztlichen Krankenkassenverzeichnis werden ab sofort in blauer Schrift **1** dargestellt.

Für einen manuellen Abgleich mit der von der KBV bereitgestellten Kostenträger-Stammdatei können Sie diese Änderung rückgängig machen.

Klicken Sie dazu auf >>Abgleich mit SDTK<< **2**.

VKNR	IK	Suchname	Kassenname
01101	101317004	AOK NORDWEST Bereich Schleswig-Holstei	AOK NORDWEST Bereich S
01310	101300129	IKK - Die Innovationskasse	IKK - Die Innovationskasse

-Auswahl

	Kostenträger-Stammdatei (SDKT)		Arztkassenverzeichnis
Straße:	Edisonstr. 70	>>	Edisonstr. 71
PLZ/Ort:	24145 Kiel	✓	24145 Kiel
Postfach:	7030	✓	7030
Postfach PLZ/Ort:	24170 Kiel	✓	24170 Kiel

Alle >>

Änderungen für alle Kassen zurücksetzen

OK Abbrechen Rückgängig Übernehmen

Wählen Sie die gewünschten Krankenkassen aus ③.

Die Daten für den Abgleich werden im Bereich ④ angezeigt.

Übernehmen Sie mithilfe der Pfeile einzelne oder alle Änderungen.

Um die Adressangaben aller zuvor geänderten Arztkassen auf einmal anzupassen, klicken Sie auf >>Änderungen für alle Kassen zurücksetzen<< ⑤.



# DAMPISOFT

DAMPISOFT GmbH  
Vogelsang 1 / 24351 Damp

T 04352 9171-16 / F 04352 9171-90  
info@dampisoft.de / www.dampisoft.de